

Esta Guía Rápida le suministrará la información que necesita para el registro inicial a **Amerant TreasuryConnect**. Durante el registro inicial deberá utilizar su computadora y dispositivo móvil simultáneamente. Hemos enviado dos correos electrónicos separados con sus credenciales de Inicio de Sesión al correo electrónico que proporcionó durante el proceso de inscripción.

## Prepárese

### Descargue la Aplicación Entrust Identityguard

El token electrónico de Entrust IdentityGuard reemplazará su Token de Seguridad Físico actual.

Visite su tienda de aplicaciones y descargue la Aplicación **Entrust IdentityGuard**.



#### PASO 1

### Ingrese a Amerant TreasuryConnect

Visite <https://treasuryconnect.amerantbank.com/ui>

**1.a** Ingrese la **Identificación de la Compañía** actual

**1.b** Ingrese la **Identificación del Usuario** actual

**1.c** Ingrese la **Contraseña Temporal** y haga clic en **Sign in (inicio)**.

**1.d** Para activar su Token Electrónico por primera vez, haga clic en este enlace.

**1.e** Mantenga el **Serial Number (número de serial)** y **Activation Code (código de activación)** en la pantalla de su computadora, lo necesitará para el **Paso 2.c**

**Información Importante:** El **Serial Number (número de serial)**, el **Activation Code (código de activación)**, y el **Registration Code (código de registro)** que aparecen aquí son utilizados solo como referencias visuales.

#### PASO 2

### Active su Token Electrónico

Ingrese a la Aplicación Entrust IdentityGuard desde su dispositivo móvil.

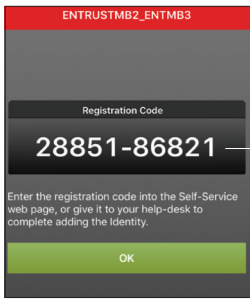
**2.a** Seleccione **Add New Identity (agregar nueva identidad)**

**2.b** Ingrese **Amerant Bank** en el campo de **Name (nombre)**.

**2.c** Una vez que haya ingresado tanto el **Número de Serial** como el **Código de Activación** obtenidos en **1.e**, seleccione **Save (guardar)**.

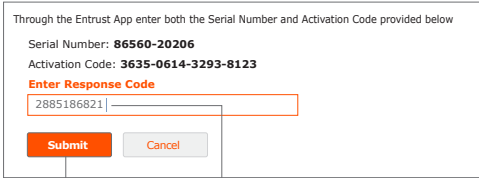
**Información Importante:** El **Serial Number (número de serial)**, el **Activation Code (código de activación)**, y el **Registration Code (código de registro)** que aparecen aquí son utilizados solo como referencias visuales.

Continúa >



2.d Un **Registration Code (código de registro)** le será suministrado.

No seleccione **OK** hasta que haya ingresado el **Registration Code (código de registro)** tal y como se indica en el **Paso 2.e** a continuación.




2.e Ingrese los números del **Registration Code (código de registro)** únicamente excluyendo guiones (-) en el campo **Enter Response Code (ingrese código de respuesta)** en Amerant TreasuryConnect, y seleccione **Submit (enviar)**.

## ¡FELICITACIONES!

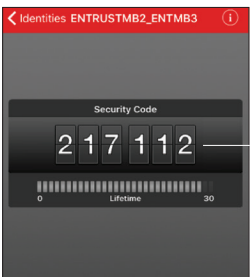
Ha registrado exitosamente su dispositivo móvil.

## PASO 3

### Autenticación por Primera Vez

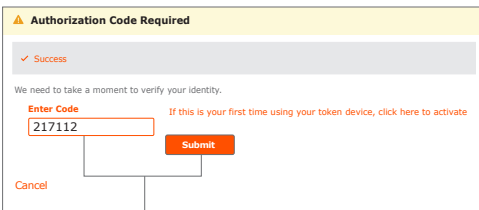


3.a Seleccione **Default (predeterminado)**.



3.b La aplicación Entrust IdentityGuard generará un **Security Code (código de seguridad)** que deberá usar para ingresar a Amerant TreasuryConnect.

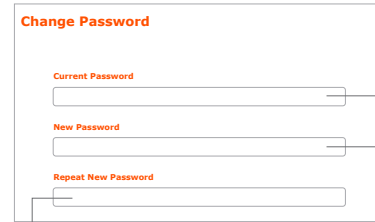
**Información Importante:** El **Security Code (código de seguridad)** mostrado aquí es utilizado solo como referencia visual.



3.c Ingrese el número del **Security Code (código de seguridad)** en el campo **Enter Code (ingresar código)** en Amerant TreasuryConnect y seleccione **Submit (enviar)**.

## PASO 4

### Cambiar Contraseña



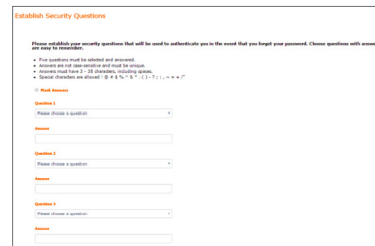
4.a Ingrese la **Temporary Password (contraseña temporal)** utilizada para ingresar a Amerant TreasuryConnect.

4.c Repita su nueva contraseña en el campo **Repeat New Password (repite nueva contraseña)**, y seleccione **Change Password (cambiar contraseña)**.

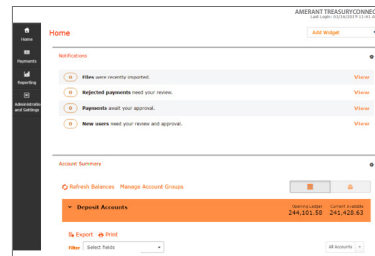
4.b Crear una nueva contraseña siguiendo los requerimientos detallados en pantalla, e ingresarla en el campo de **New Password (nueva contraseña)**.

## PASO 5

### Establecer Preguntas de Seguridad



Seleccione sus Preguntas de Seguridad y haga clic en **Save (guardar)** para acceder a la página de Inicio.



Ha llegado a la página de Inicio de Amerant TreasuryConnect.

Ha completado su registro Amerant TreasuryConnect



### Para Asistencia

Por favor contacte a nuestro Centro de Llamadas de Banca en Línea y Banca Móvil:

Libre de Costo en los EE.UU.: 1-866-806-8125

Libre de Costo desde Venezuela: 0-800-100-5469

Local: 305-629-1260

Horario: Lunes a viernes: 7:00 am a 8:00 pm (Hora del Este)

Sábado: 8:00 am a 5:00 pm (Hora del Este)



amerantbank.com

